

# A feldolgozott hústermékek piacának tendenciái

**Dázkál Fruzsina**  
Senior tanácsadó

2021.03.18.



# A hazai piaci környezet



# Az egészség és a gazdaság aggasztja leginkább a magyarokat

Sőt, az első hullám során jobban aggódtunk a gazdaság miatt

## Fő aggodalmak 2020 Q2

1. Gazdaság **40**
2. Egészség **33**
3. Biztos munkahely **27**
4. Növekvő élelmiszerárak **26**
5. Adósság **11**

## Fő aggodalmak 2019 Q4 vs 2020 Q4

1. Egészség 34 → **44**
2. Gazdaság 18 → **36**
3. Biztos munkahely 14 → **26**
4. Növekvő élelmiszerárak 24 → **24**
5. Adósság 16 → **10**

# Az FMCG-szektor növekedését főként az élelmiszeripar hajtja

TELJES FMCG



+9,3%

ÉLELMISZER

+6,2%

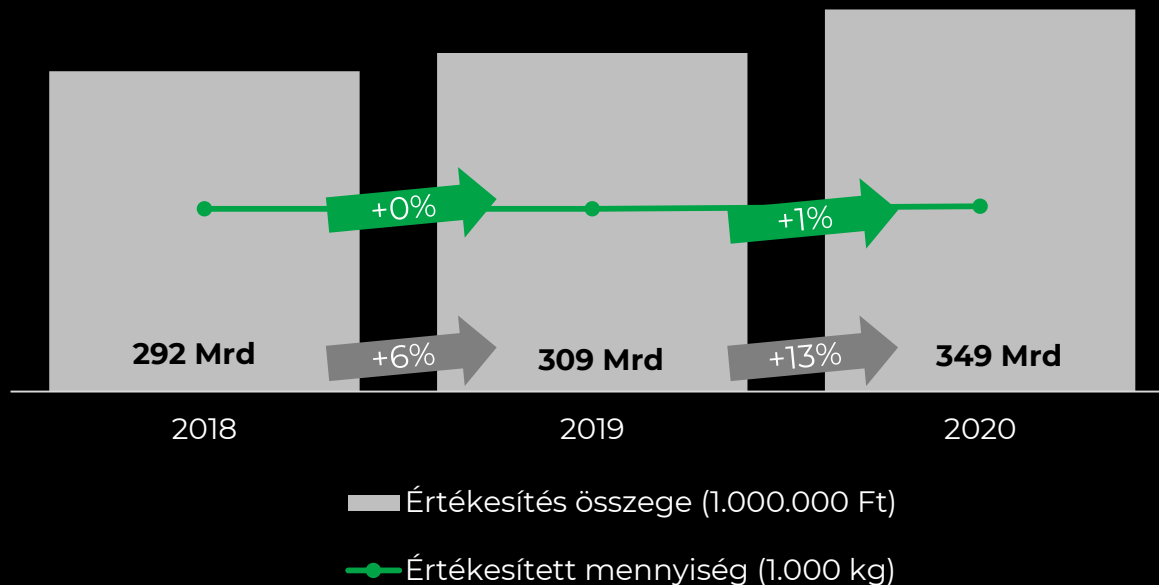
VEGYI ÁRU

# A feldolgozott húskészítmények áttekintése



# A növekedés motorja az az árszínvonal-emelkedés volt

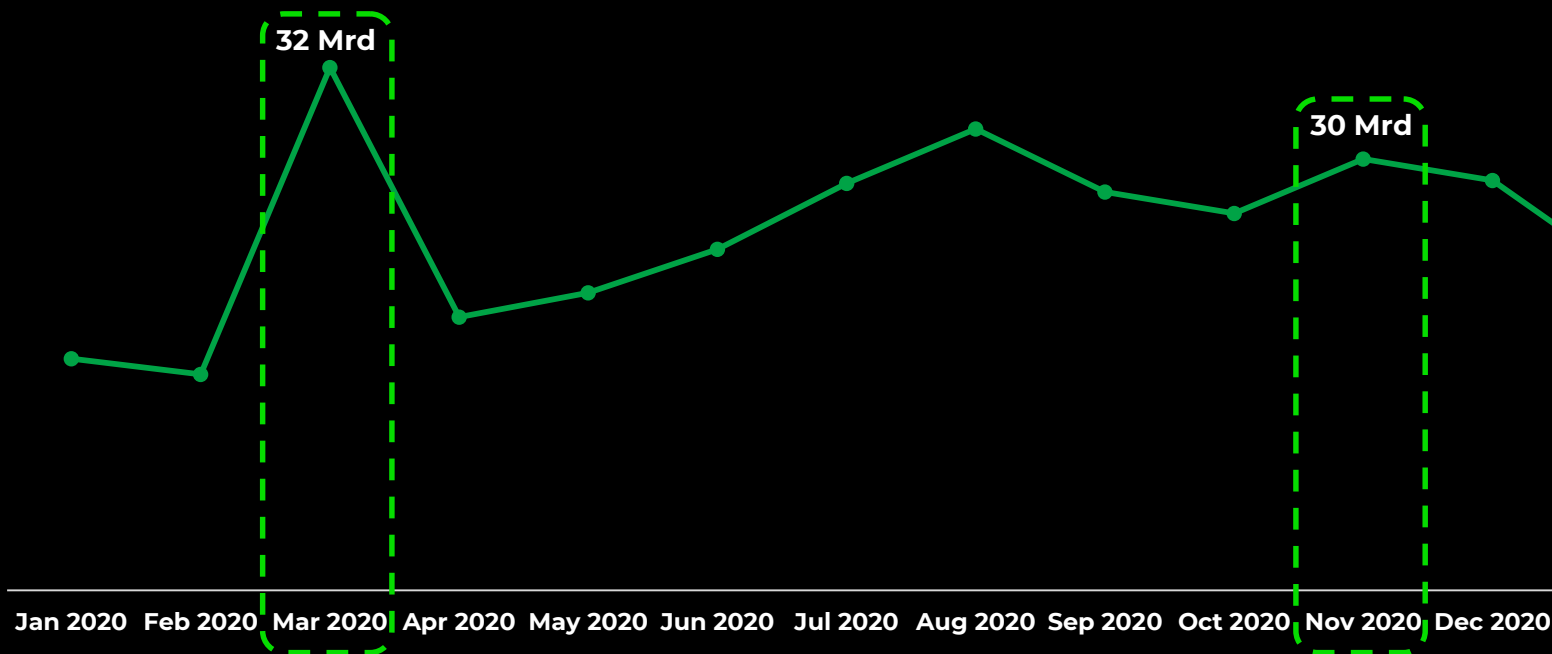
A feldolgozott húskészítmények forgalma  
Teljes Magyarország kiskereskedelem  
2018-2020



# A márciusi és novemberi lezárások a feldolgozott húrok forgalmát is jelentősen befolyásolták

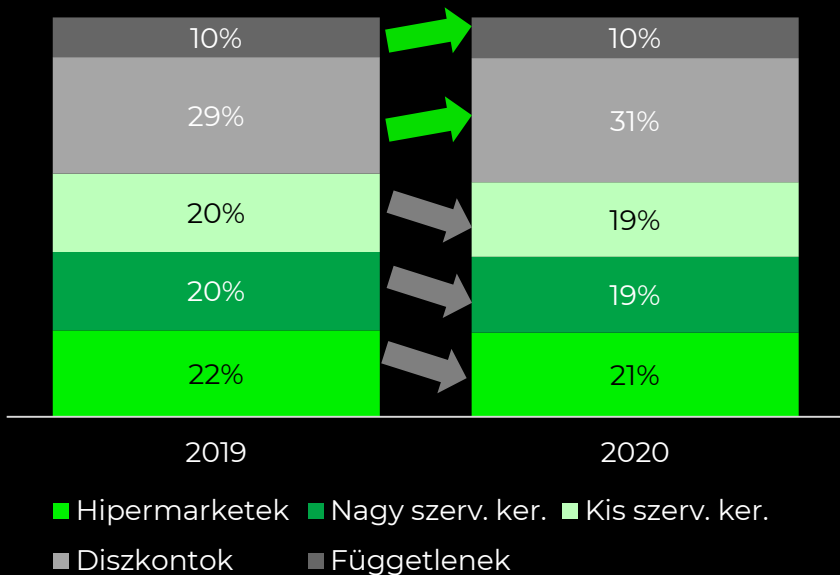
Az ünnepi szezonok azonban elmaradtak a szokásostól

Feldolgozott friss húrkészítmények havi értékbeli forgalma,  
Teljes Magyarország kiskereskedelem  
2020 JAN – 2020 DEC

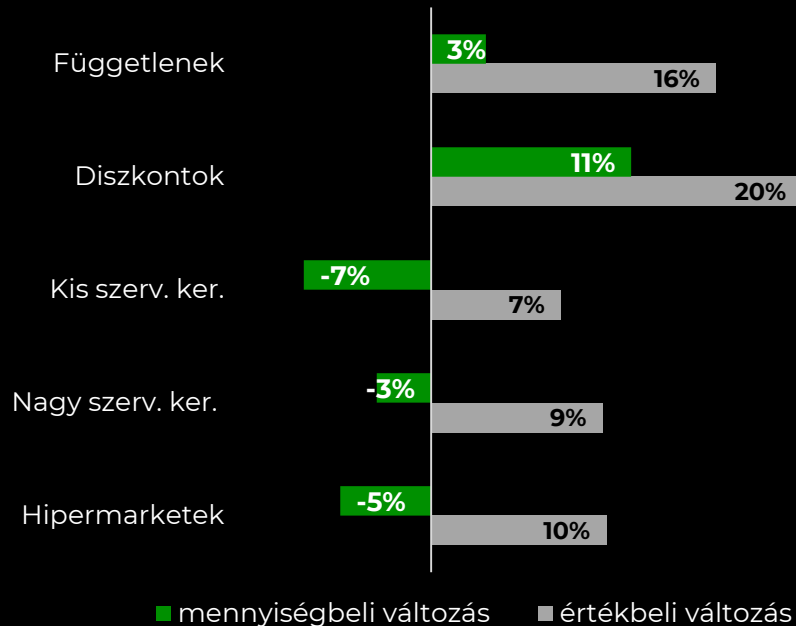


# A diszkontok tovább növelték jelentőségüket

Húskészítmények piaca,  
csatornák értékbeli részesedése  
Teljes Magyarország kiskereskedelem



Csatornák változása % 2020 vs 2019  
Teljes Magyarország kiskereskedelem

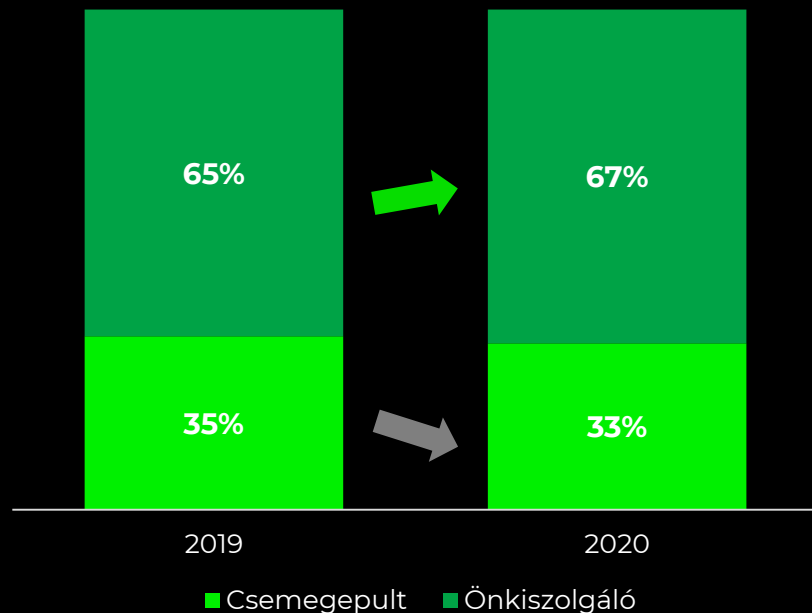




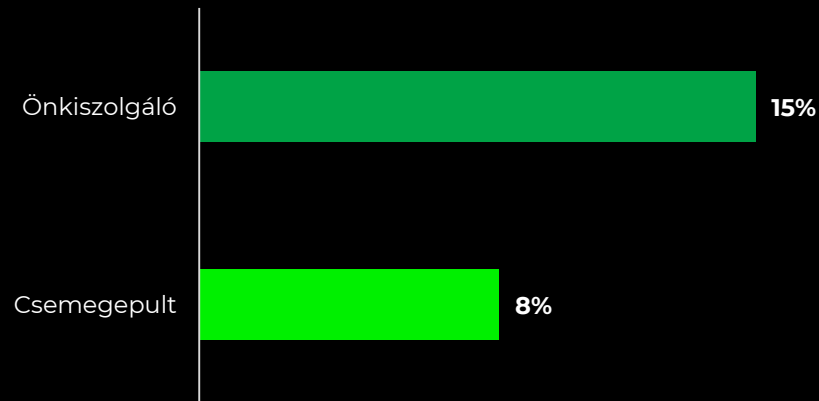
# Az önkiszolgáló szegmens a piac kétharmadát teszi ki

És súlya egyre növekszik

Értékbeli részesedés kiszolgálás típusa szerint %  
Teljes Magyarország kiskereskedelem, 2019-2020

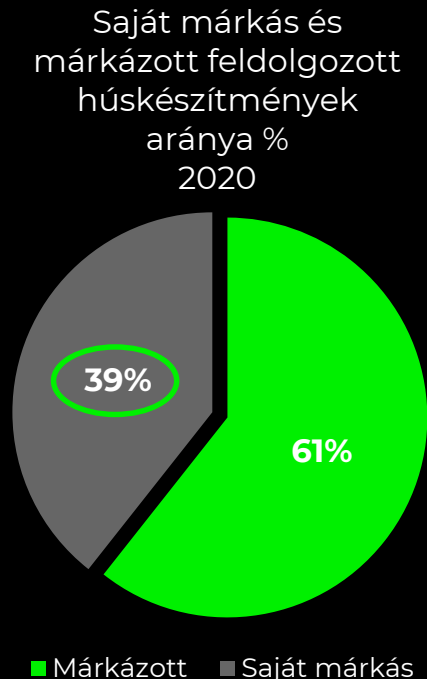
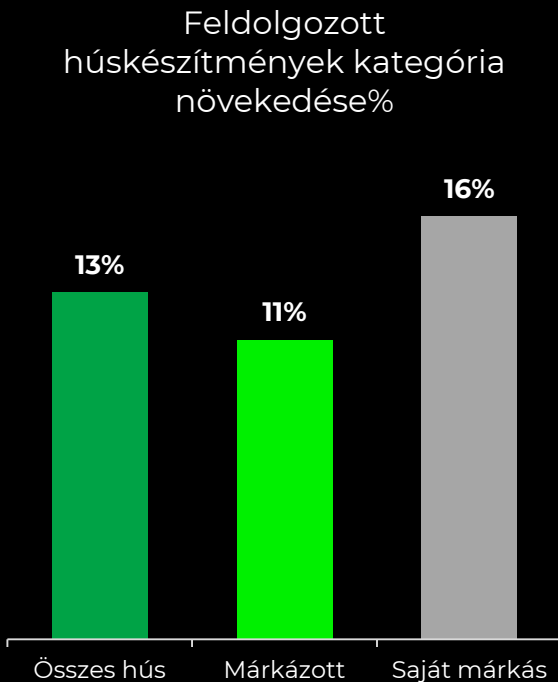


Értékbeli növekedés %  
Teljes Magyarország kiskereskedelem  
2020 vs 2019



# A saját márkás termékek aránya több mint a harmada a kategóriának

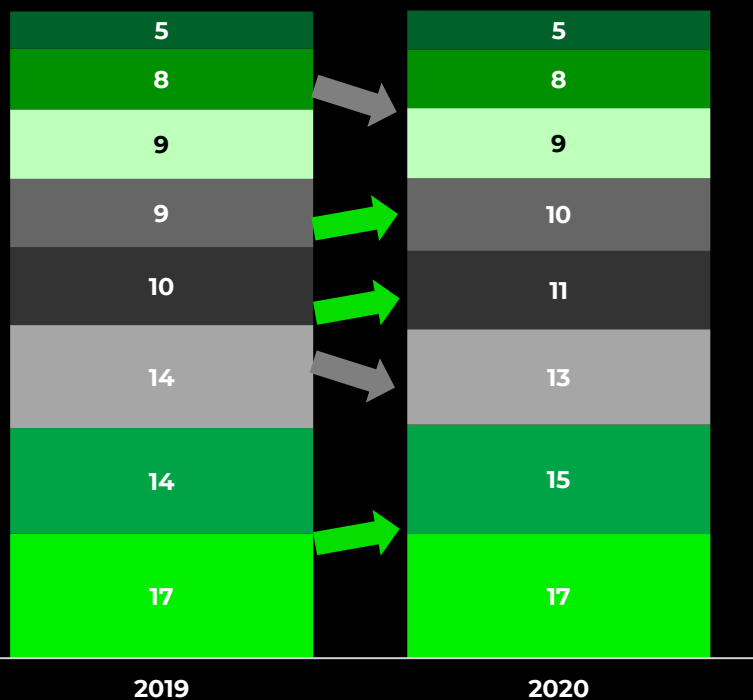
Ezzel még nagyobb a fontosságuk, mint az élelmiszer kategóriákban általában



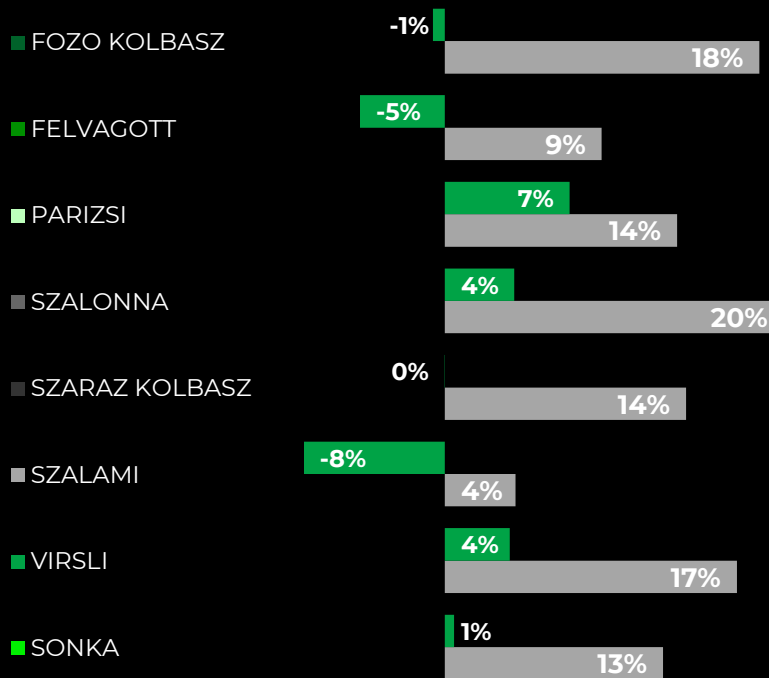
# A virsli nőtt leginkább mennyiségben

A szalámi forgalma pedig jelentősen visszaesett

Top 8 készítmény típus szerinti értékbeli részesedések %  
Teljes Magyarország kiskereskedelem



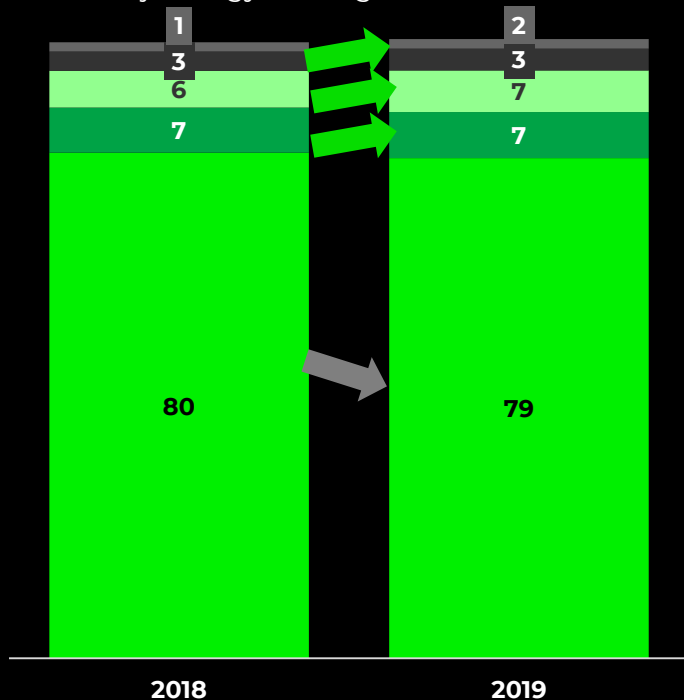
Típus szerinti változás értékben és mennyiségben %  
Teljes Magyarország kiskereskedelem, 2020 vs 2019



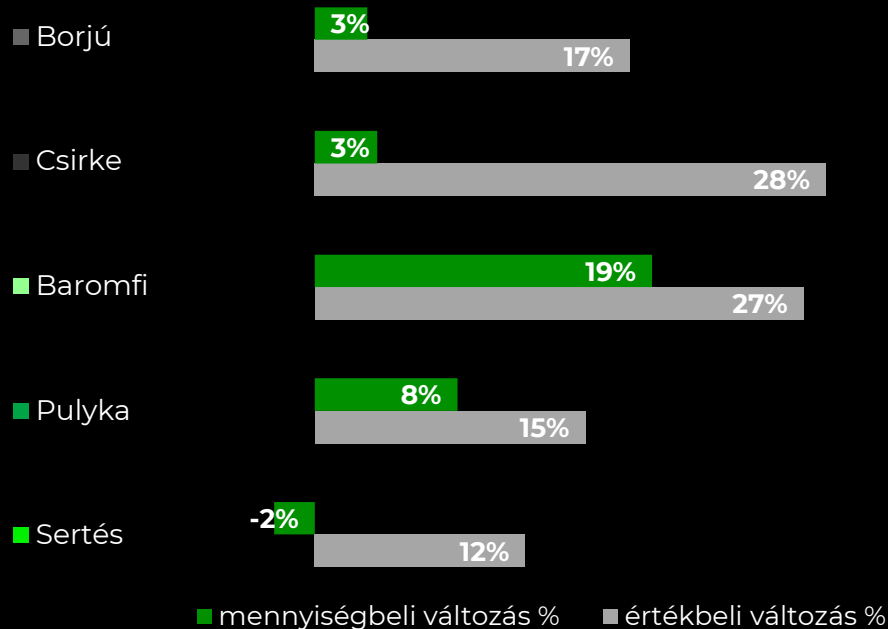
■ mennyiségbeli változás % ■ Értékbeli változás %

# Csak a sertésalapú termékek nem növekedtek mennyiségben

Húsfajták értékbeli részesedése %  
Teljes Magyarország kiskereskedelem

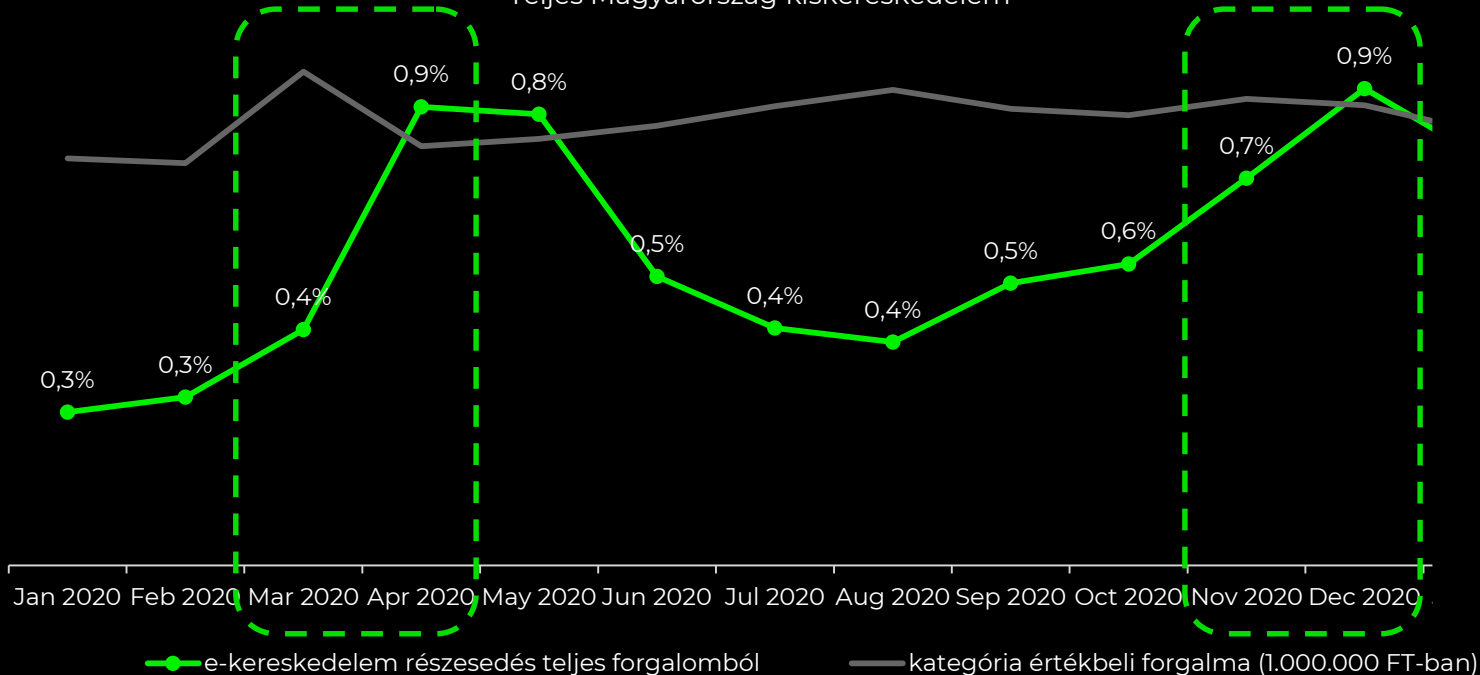


Húsfajták értékbeli változása % 2020 vs 2019  
Teljes Magyarország kiskereskedelem



# Az online értékesítés jelentősége itt is megugrott

Feldolgozott húskészítmények, e-kereskedelem havi részesedése teljes forgalomból, értékben  
Teljes Magyarország kiskereskedelem





**Köszönöm  
a figyelmet.**